



XVII CIRCOLO DIDATTICO POGGIOFRANCO - BARI

Plesso TAURO - Via G. Tauro, 2 - Tel 0805613356
Plesso CARRANTE - Via A. Carrante, 1 - Tel. 080 501 4445
Plesso KING - Via M.L. King, 38 - Tel. 080 504 5038
70124 - BARI
Cod.Fisc: 80005260726 - Cod. Mecc. BAEE017007

Mail: baee017007@istruzione.it - Pec: baee017007@pec.istruzione.it - Sito web www.17circolodidatticopoggiofrancobari.edu.it

Bari, 2 Maggio 2022

Ai Docenti classi quinte, scuola Primaria
Agli Alunni e alle Famiglie classi quinte, scuola Primaria
All'ins. Lucatorto, Referente Lingua Inglese
Al Direttore s.g.a.
Al Personale A.T.A.
Al Sito web

Circolare n. 168

Oggetto: Pagamento tariffa Esame Trinity - Alunni classi quinte, scuola Primaria

A completamento di quanto comunicato con circolare n. 55 del 25 ottobre 2021 si comunica quanto segue:

- l'adesione all'esame Trinity avvenuta tramite la sottoscrizione del relativo modulo di partecipazione deve essere completata con il versamento della quota partecipativa;
- la tariffa stabilita dal Trinity College of London per il GESE GRADE 2 A1 è pari a £ 47,00 ad alunno.

Pertanto, si invitano le Famiglie dei candidati Esame Trinity GESE GRADE 2 A1 ad effettuare **entro il 15 maggio 2022 il versamento della quota pari a € 47,00 (quarantasette,00) pro capite esclusivamente attraverso la piattaforma Pago in rete**, seguendo le istruzioni sotto riportate.

Per eventuali chiarimenti, contattare l'A.A., sig.ra Burdi A. al seguente recapito telefonico 080 5613356.

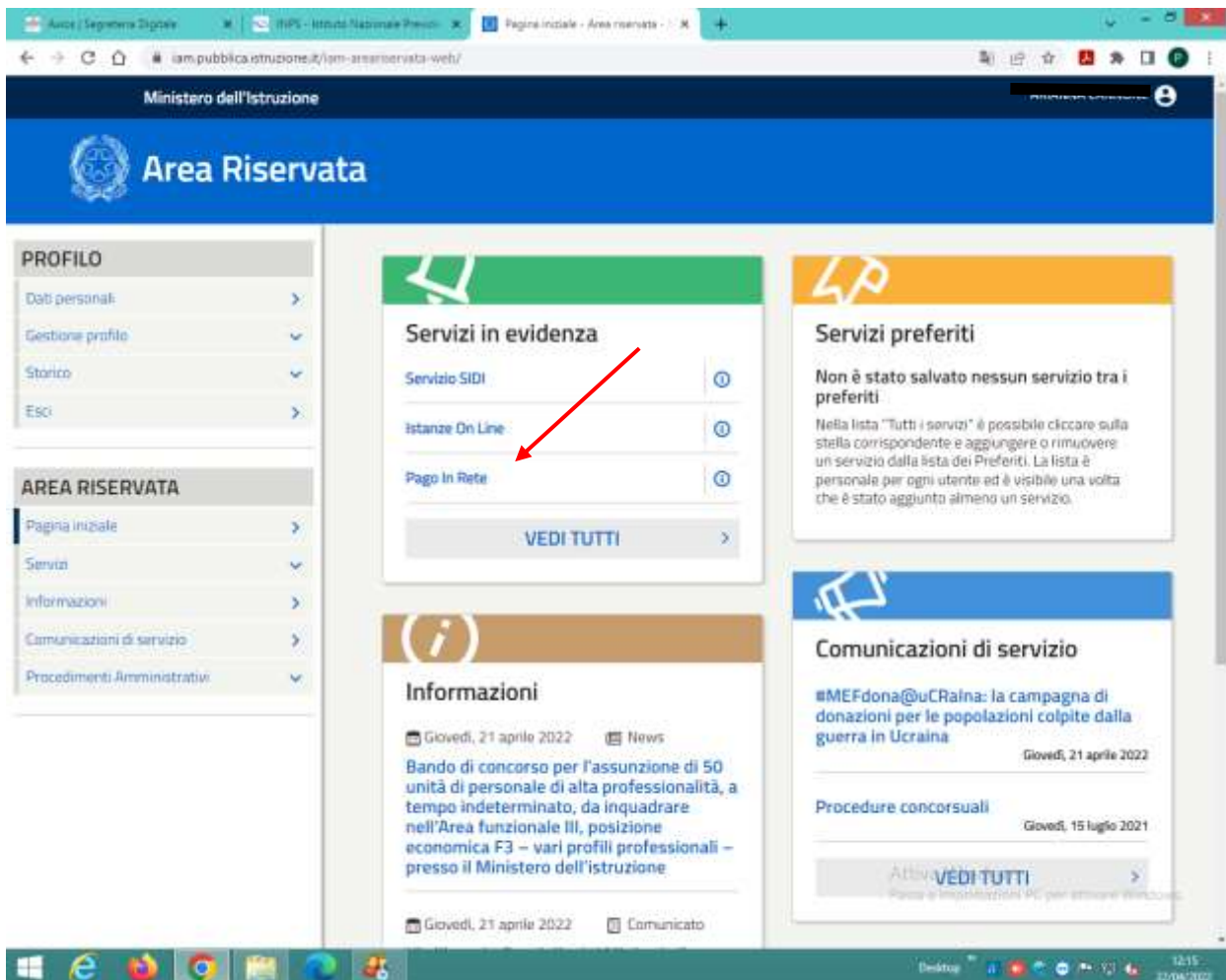
Con successiva circolare saranno comunicate date e orari relative all'espletamento della prova.

Le docenti di lingua inglese delle classi quinte sono invitate a dare comunicazione alle famiglie degli alunni partecipanti di quanto contenuto nella presente circolare, per tramite avviso scritto sul diario/RE.

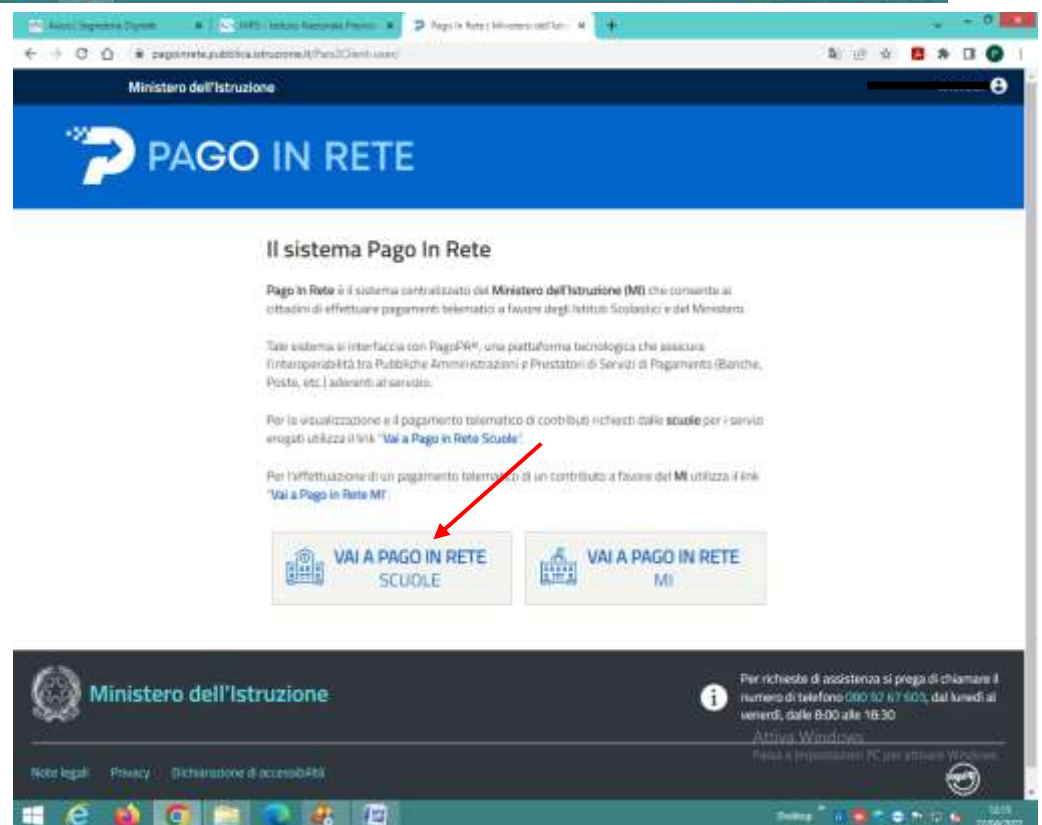
Il Dirigente Scolastico
Porziana Di Cosola
*Documento informatico firmato digitalmente
ai sensi del D.Lgs 82/2005 s.m.i. e norme collegate*

Sul sito della scuola cliccare sul banner “Pago in rete” posto a destra della Homepage.

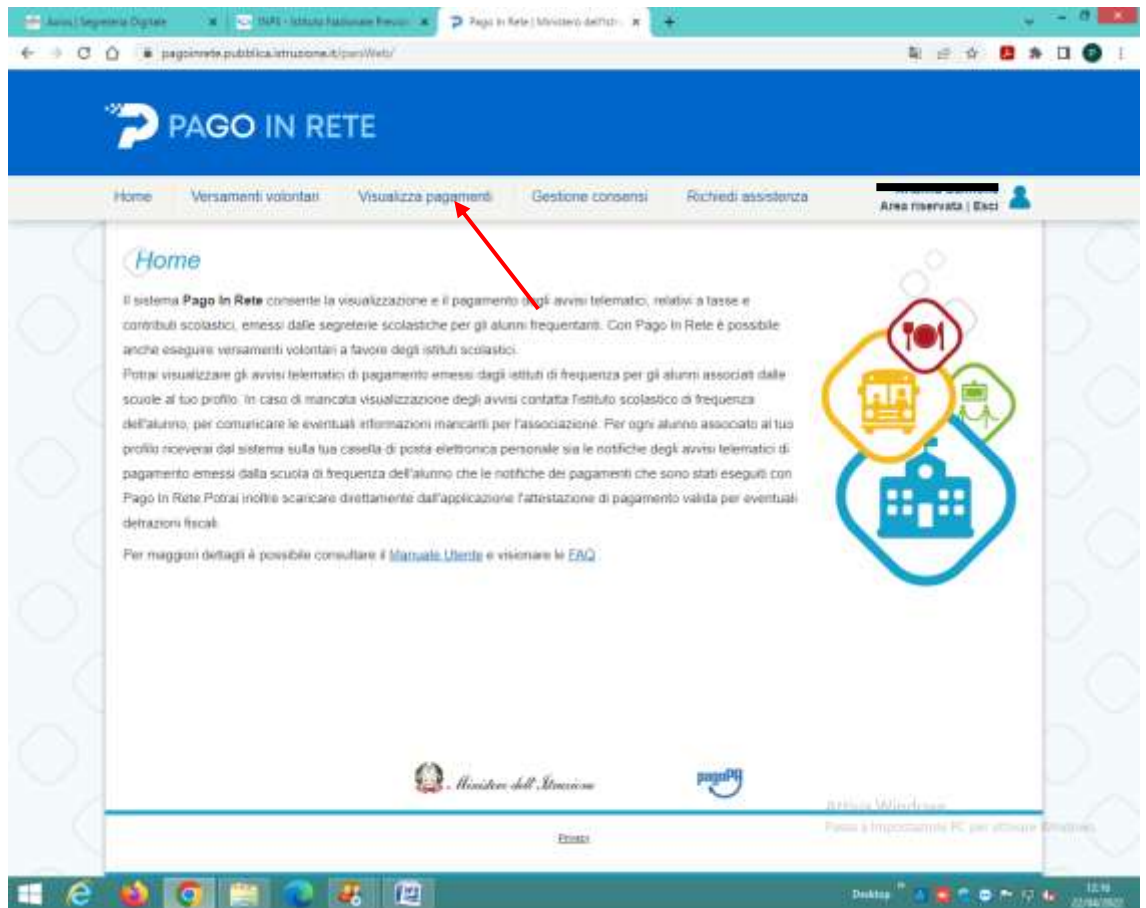
Dopo essere entrati con le credenziali SPID, nell’Area Riservata (posta in alto a destra cliccando sul nome del profilo), selezionare come in figura.



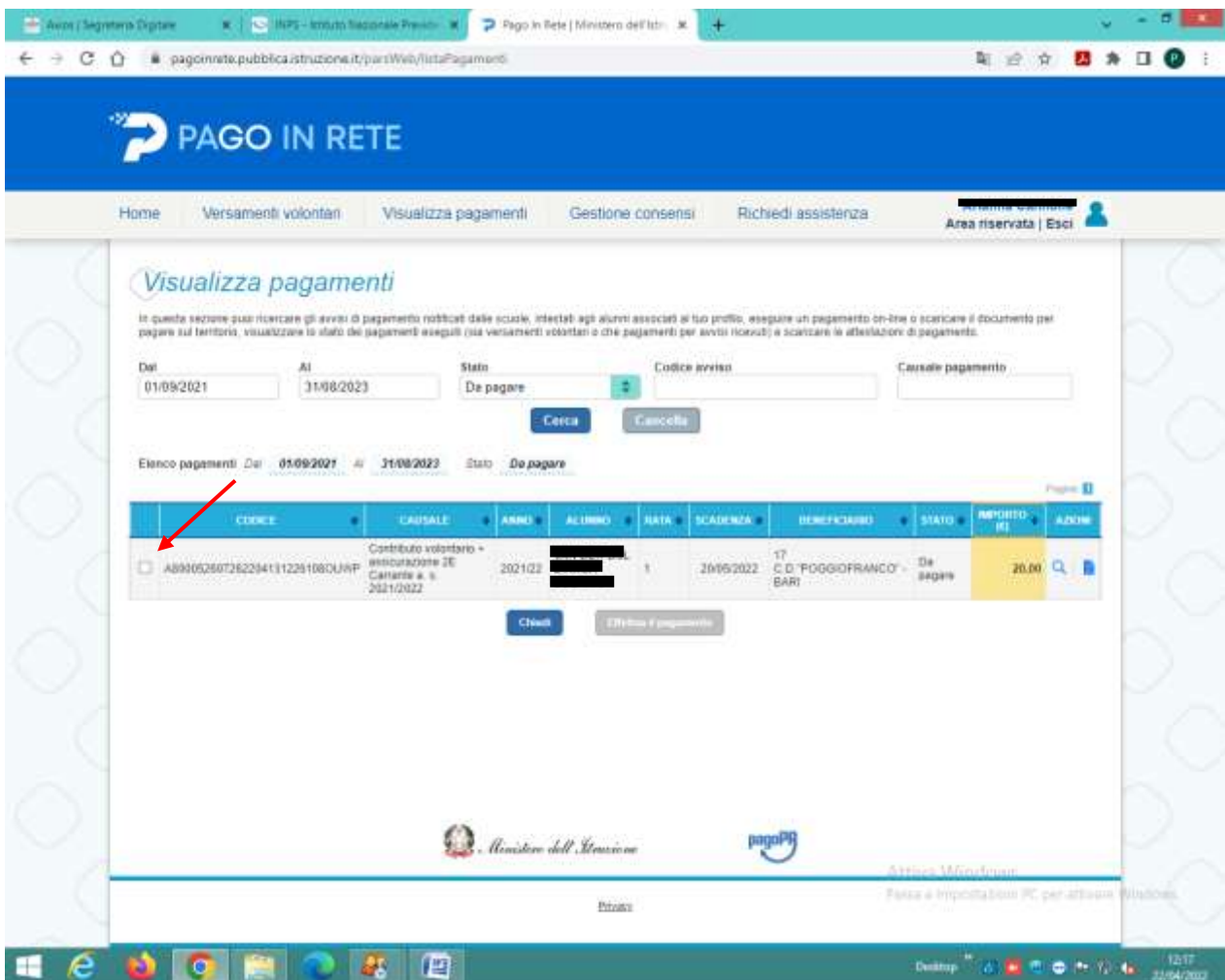
Selezionare come in figura.



Selezionare come in figura.



Selezionare come in figura l'evento di pagamento che si intende pagare.



Effettuare il pagamento selezionando come in figura.

The screenshot shows the 'PAGO IN RETE' web application interface. At the top, there is a navigation bar with the logo and the text 'PAGO IN RETE'. Below this, there are several menu items: 'Home', 'Versamenti volontari', 'Visualizza pagamenti', 'Gestione consensi', and 'Richiedi assistenza'. On the right side of the navigation bar, there is a user profile icon and the text 'Area riservata | Esci'.

The main content area is titled 'Visualizza pagamenti'. It contains a search filter section with the following fields: 'Del' (01/09/2021), 'Al' (31/08/2023), 'Stato' (Da pagare), 'Codice avviso', and 'Causale pagamento'. There are 'Cerca' and 'Cancella' buttons below these fields.

Below the search filter, there is a table of payments. The table has the following columns: 'CODICE', 'CAUSALE', 'ANNO', 'ALUNNO', 'DATA', 'SCADENZA', 'BENEFICIARIO', 'STATO', 'IMPORTO', and 'AZIONI'. The first row of the table is highlighted in blue and contains the following data: 'A090052607262294131226100DUWP', 'Contributo volontario - 99901/azione ZE Canone a. s. 2021/2022', '2021/22', '██████████', '1', '20/05/2022', '17 C.D. "POGGIOFRANCO" - BARI', 'Da pagare', '20,00', and a magnifying glass icon.

Below the table, there are two buttons: 'Chiudi' and 'Effettua il pagamento'. A red arrow points to the 'Effettua il pagamento' button.

At the bottom of the page, there is a footer with the logo of the 'Ministero dell'Istruzione' and the 'pagorpi' logo. There is also a small text 'Passa a Impostazione PC per attivare Windows'.

Scegliere la modalità di pagamento, da effettuare on line o stampando il modello.